

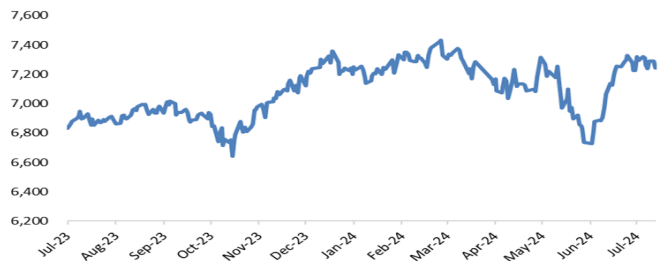
## TRADING IDEAS

Kode	Rekomendasi	Take Profit	Stop Loss
NCKL	Buy	935-950	890
ESSA	Buy	855-870	810
INKP	Buy	8300-8400	8000
BNGA	Buy	1870-1890	1810
MAPA	Buy	835-860	790

## Market Review &amp; Outlook

Utang Pemerintah per Juni 2024 Capai Rp8.444 Triliun

IHSG Berpotensi Konsolidasi di Range 7180-7300



## MARKET INDEX

Market	Close	+/-	Chg %
IHSG	7,241.9	-47.0	-0.65%
Nikkei	38,526.0	57.3	0.15%
Hangseng	17,002.9	-235.4	-1.37%
Kospi	2,738.2	-27.3	-0.99%
Strait Times Index	3,441.8	59.1	-0.07%
TWSE	22,223.6	59.1	0.27%
SET	1,308.1	0.9	0.07%
Shanghai	2,879.3	-12.5	-0.43%
FTSE 100	8,274.4	-17.9	-0.22%
Xetra Dax	18,411.2	90.5	0.49%
Dow Jones	40,743.3	203.4	0.50%
Nasdaq	17,147.4	-222.8	-1.28%
S&P 500	5,436.4	-27.1	-0.50%

## JCI DATA

Volume (Mn Share)	13,915
Value (Bn IDR)	8,921
Freq (Thousand Times)	1,010,938
Market Cap (Tr IDR)	12,339

FOREIGN TRANSACTION	
Net Buy (Sell) Daily Bn	-883.77
Net Buy (Sell) YTD Tn	-2.27
Ownership (June)	45.67%

Source : RTI, IDX

## COMMODITY

Description	Last	+/-	Chg %
Oil Price (Brent) USD/barel	78.6	-1.2	-1.44%
Oil Price (WTI) USD/barel	74.7	-1.1	-1.42%
Gold Price USD/Ounce	2410.8	26.6	1.12%
Nickel-LME (US\$/ton)	15797.6	232.8	1.50%
Tin-LME (US\$/ton)	28534.0	-532.0	-1.83%
CPO Malaysia (RM/ton)	3915.0	7.0	0.18%
Coal NWC (US\$/ton)	139.3	-0.8	-0.61%
Natural Gas (US\$/MMBtu)	2.1	0.2	11.48%

## FX

Description	Last	+/-	Chg %
USD/IDR	16,300	20.00	0.12%
EUR/IDR	17,656	14.04	0.00%

## DUAL LISTING

Saham	Mkt	US\$	[+/-]
Telkom (TLK)	NY	17.71	-120.00%

Harga Penutupan : 7/30/2024

## ECONOMIC CALENDAR

COUNTRY	EVENT	ACTUAL	PREV
30 July 2024			
EA	GDP Growth Rate YoY Flash	0.6%	0.4%
31 July 2024			
US	JOLTs Job Openings Jun	8.184M	8.230M
	CB Consumer Confidence Jul	100.3	100.4
CN	NBS Manufacturing PMI Jul		49.5
JP	BoJ Interest Rate Decision		0.1%
US	Fed Interest Rate Decision		5.5%

## DISCLAIMER

This Document is for information only and for the use of the recipient. It is not to be reproduced or copied or made available to others. Under no circumstances is it to be considered as an offer to sell or solicitation to buy any security. Any recommendation contained in this report May not be suitable for all investors and strictly a personal view and should not be used as a sole judgment for investment. Moreover, although the information contained herein has been obtained from sources believed to be reliable, its accuracy, completeness and reliability cannot be guaranteed. All rights reserved by Mega Capital Sekuritas.

## Utang Pemerintah per Juni 2024 Capai Rp8,444 Triliun

Kementerian Keuangan (kemenkeu) mencatat posisi utang pemerintah mencapai Rp8,444.87 triliun pada semester I-2024, naik 1.09% mom dibandingkan posisi utang pada akhir Mei 2024 yang sebesar Rp8,353.02 triliun. Dengan begitu, rasio utang terhadap PDB saat ini mencapai 39.13% (Mei: 38.71%), masih dibawah batas aman 60% PDB sesuai UU No 17 Tahun 2023 tentang Keuangan Negara. Berdasarkan komposisi, SBN tercatat Rp 7,418.76 triliun atau 87.5% dari total utang pemerintah per Juni 2024, terbagi atas SBN Valas Rp 1,451.07 (17.18%) dan SBN Domestik Rp5,967.70 (70,67%). Sementara 12.15% atau Rp1,026.11 triliun merupakan pinjaman yang terdiri atas pinjaman dalam negeri Rp34.10 triliun dan pinjaman luar negeri Rp988.01 triliun.

## GLOBAL SENTIMENT

**Data JOLTS AS Melambat, Keyakinan Konsumen Naik.** Bursa saham global bergerak variatif dengan bursa Eropa menguat namun bursa AS dan Asia cenderung melemah. Biro Statistik Ketenagakerjaan AS merilis data tenaga kerja JOLTS AS periode Juni berada di level 8.18 juta (Mei 8.23 juta, est 8 juta). Baik data JOLTS dan data pengunduran diri pekerja sama-sama berada di level terendah sejak tahun 2020. Hal ini semakin menunjukkan trend pelemahan pasar tenaga kerja AS. Meski demikian, Indeks Keyakinan Konsumen (IKK) AS periode Juli justru naik ke level 100.3, turun dari Juni 97.8 dan di bawah estimasi pada 99.7. Data tersebut menunjukkan optimisme masyarakat terhadap kondisi ekonomi AS di masa depan menunjukkan peningkatan, namun IKK Juli masih relatif rendah dibandingkan rerata 3 tahun terakhir bahkan awal tahun 2024 masih berada di kisaran indeks 110. Pelaku pasar masih menanti proyeksi The Fed pada Kamis mendatang dan cenderung bersikap wait and see. Beralih ke Eropa, bursa saham justru rebound ditopang oleh rilis data PDB Euro Area periode 2Q24 yang tumbuh di atas ekspektasi (0.3% vs est 0.2%). Selain itu, mayoritas pasar melihat peluang BOE memangkas suku bunga pada pertemuan esok hari. Selanjutnya, hari ini pelaku pasar mencermati rilis PMI Manufaktur Tiongkok yang diperkirakan kembali melemah dan perubahan tenaga kerja ADP AS yang diperkirakan meningkat.

**Bursa Domestik.** IHSG melemah 0.65% ke level 7241, pelemahan ini sejalan dengan sentimen risk off pada bursa Asia. Investor asing mencatatkan net sell di pasar reguler sebesar Rp 863.24 miliar, adapun 5 saham yang paling banyak dijual investor asing yaitu BBRI, BMRI, TLKM, BBNI, dan BREN. Secara sektoral, mayoritas sektor melemah kecuali sektor kesehatan, konsumen primer dan konsumen non primer. Sebaliknya, sektor yang melemah signifikan yaitu transportasi sebesar 1.20% akibat profit taking pada saham SMDR dan ASSA. Sejalan dengan penguatan DXY menjelang pertemuan FOMC The Fed, rupiah turut melemah sebesar 0.12% ke level Rp 16294/ USD. Hari ini dari data domestik tidak ada rilis data ekonomi signifikan, sehingga pelaku pasar akan mencermati rilis kinerja emiten periode 2Q24 serta sentimen dari bursa global.

**Komoditas Tembaga.** Sejalan dengan meningkatnya kekhawatiran permintaan yang lemah dari Tiongkok, harga tembaga turun ke US\$ 4/lbs. Pasalnya Tiongkok merupakan pusat manufaktur dunia dan berbagai data ekonomi menunjukkan pemulihan ekonomi yang lambat di tengah masih terjadinya krisis sektor properti. Pelemahan harga tembaga bisa berbalik arah jika rilis data PMI Manufaktur Tiongkok yang rilis hari ini realisasinya lebih baik dari estimasi, berlaku pula sebaliknya.

### DISCLAIMER

This Document is for information only and for the use of the recipient. It is not to be reproduced or copied or made available to others. Under no circumstances is it to be considered as an offer to sell or solicitation to buy any security. Any recommendation contained in this report May not be suitable for all investors and strictly a personal view and should not be used as a sole judgment for investment. Moreover, although the information contained herein has been obtained from sources believed to be reliable, its accuracy, completeness and reliability cannot be guaranteed. All rights reserved by Mega Capital Sekuritas.

## JCI REVIEW & OUTLOOK



**IHSG** saat ini berada di area minor support dan harga bertahan diatas fibonanci 78.6%, berpotensi rebound menuju dynamic resistance terdekat didukung stochastic bullish crossover. IHSG diperkirakan bergerak konsolidasi menguat terbatas pada rentang 7180-7300.

	1	2	3
Support	7180	7100	7050
Resisten	7300	7375	7450

## STOCKS PICK



**NCKL** membentuk candle reversal berupa hammer candle dan harga break MA jangka pendek, berpeluang lanjut menguat menuju resistance berikutnya didukung momentum MACD golden-cross.

Rekomendasi : Buy  
Entry Level : 905-920  
Take Profit : 935-950  
Stop Loss : 890



**ESSA** berhasil breakout fibonanci 61.8% diikuti kenaikan volume sehingga berpeluang lanjut menguat didukung oleh indicator stochastic yang menguat pada area netral.

Rekomendasi : Buy  
Entry Level : 825-840  
Take Profit : 855-870  
Stop Loss : 810

### DISCLAIMER

This Document is for information only and for the use of the recipient. It is not to be reproduced or copied or made available to others. Under no circumstances is it to be considered as an offer to sell or solicitation to buy any security. Any recommendation contained in this report May not be suitable for all investors and strictly a personal view and should not be used as a sole judgment for investment. Moreover, although the information contained herein has been obtained from sources believed to be reliable, its accuracy, completeness and reliability cannot be guaranteed. All rights reserved by Mega Capital Sekuritas.

## STOCK PICK



**INKP** membentuk candle reversal berupa hammer candle pada area lower band bollinger band, berpotensi rebound menuju middle band BB, dikonfirmasi oleh momentum stochastic bullish crossover.

Rekomendasi : Buy  
Entry Level : 8100-8200  
Take Profit : 8300-8400  
Stop Loss : 8000



**BNGA** breakout minor sideways dan harga berhasil break MA 200, berpeluang lanjut menguat menuju harmonic resistance didukung spike volume dan stochastic menguat menuju overbought.

Rekomendasi : Buy  
Entry Level : 1830-1850  
Take Profit : 1870-1890  
Stop Loss : 1810



**MAPA** breakout dari trend bearish diikuti kenaikan volume, sehingga berpeluang lanjut menguat menuju resistance berikutnya didukung momentum parabolic SAR yang menunjukkan sinyal beli.

Rekomendasi : Buy  
Entry Level : 805-820  
Take Profit : 835-860  
Stop Loss : 790

### DISCLAIMER

This Document is for information only and for the use of the recipient. It is not to be reproduced or copied or made available to others. Under no circumstances is it to be considered as an offer to sell or solicitation to buy any security. Any recommendation contained in this report May not be suitable for all investors and strictly a personal view and should not be used as a sole judgment for investment. Moreover, although the information contained herein has been obtained from sources believed to be reliable, its accuracy, completeness and reliability cannot be guaranteed. All rights reserved by Mega Capital Sekuritas.

## STOCKS MARKET NEWS

- **ASII : Laba Bersih 1H24 Turun 11% YoY**

Sepanjang 1H24, PT Astra International Tbk (ASII) mencatatkan laba bersih sebesar Rp15.85 triliun, turun 9.1% yoy dari pencapaian periode sama tahun lalu Rp17.44 triliun. Penurunan laba tersebut sejalan dengan penurunan pendapatan perseroan dari Rp162.39 triliun menjadi Rp159.96 triliun. Disisi lain, penurunan laba juga dipengaruhi atas penyesuaian nilai wajar investasi di GOTO dari sebelumnya profit Rp130 miliar menjadi rugi Rp817 miliar. Begitu juga dengan investasi di MIKA menjadi rugi Rp34 miliar, dibandingkan sebelumnya profit Rp102 miliar. Dengan demikian, EPS perseroan turun dari Rp431 per saham menjadi Rp392 per saham.

- **GOTO : Rugi Bersih 1H24 Turun 62% Menjadi Rp2.69 Triliun**

PT GoTo Gojek Tokopedia Tbk (GOTO) mencatatkan kenaikan pendapatan pada 1H24 sebesar 12.4% yoy menjadi Rp7.73 triliun (1H23: Rp6.88 triliun), dimana imbalan jasa masih menjadi kontributor utama (38%) dari total pendapatan GOTO. Seiring laporan keuangan GOTO sejak awal tahun sudah mengeluarkan (dekonsolidasi) Tokopedia, sehingga rugi periode berjalan turun 62% dari Rp7.21 triliun menjadi Rp2.84 triliun. Adapun kerugian EBITDA yang disesuaikan turun 95% yoy menjadi Rp48 miliar. Penurunan ini menunjukkan efisiensi operasional yang terus dilakukan perusahaan. Sedangkan nilai transaksi bruto (GTV) inti Grup tumbuh 54% yoy menjadi Rp121.5 triliun (1H23: Rp63.2 triliun).

- **BBYB : Penyaluran Kredit 1H24 Mencapai Rp9.02 Triliun**

PT Bank Neo Commerce Tbk (BBYB) di semester I-2024 mencatat penyaluran kredit sebesar Rp9.02 triliun (+1.6% yoy, 1H23: Rp8.88 triliun). Disisi lain, Likuiditas perseroan juga terjaga dengan baik, dimana jumlah DPK naik 6.01% yoy dari Rp13.87 triliun per 31 Desember 2023 menjadi Rp14.76 triliun di 30 Juni 2024. CASA juga meningkat menjadi 29.73%. Posisi Non-Performing Loan (NPL) neto per 30 Juni 2024 sebesar 1.28% yoy (1H23: 2.02% yoy).

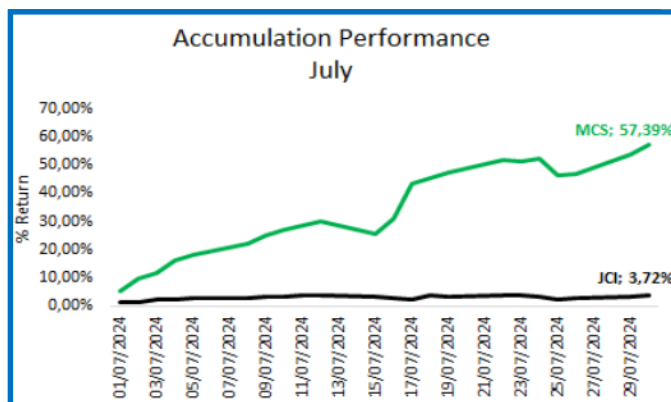
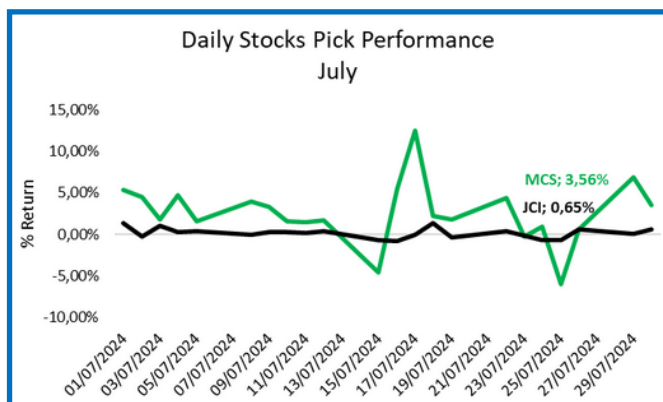
- **CUAN : Laba Naik 172% YoY di Semester I-2024**

PT Petrindo Jaya Kreasi (CUAN) membukukan laba bersih sebesar USD30 juta, naik 172% yoy (1H23: USD11 juta). Pertumbuhan laba tersebut didorong oleh kenaikan pendapatan sebesar 79.2% yoy menjadi USD310 juta. Dengan rincian, kenaikan dari lini bisnis rekayasa dan konstruksi sebesar 30% yoy, penambangan 28% yoy, dan jasa 4% yoy.

### DISCLAIMER

This Document is for information only and for the use of the recipient. It is not to be reproduced or copied or made available to others. Under no circumstances is it to be considered as an offer to sell or solicitation to buy any security. Any recommendation contained in this report May not be suitable for all investors and strictly a personal view and should not be used as a sole judgment for investment. Moreover, although the information contained herein has been obtained from sources believed to be reliable, its accuracy, completeness and reliability cannot be guaranteed. All rights reserved by Mega Capital Sekuritas.

## REVIEW STOCKS PICK



## CORPORATE ACTION CALENDAR

DATE	TICKER	TIME	ACTION
31/07/2024	PGEO	14.00	RUPS
31/07/2024	UFOE	1.4	Dividen Payment Date
	NCKL	26.716	
	CSAP	7	
	SOHO	12	
	ISSP	15	
01/08/2024	CITA	117	
	CRSN	2.35	
	FILM	25	
	MHKI	0.76	
	RMKE	7	
	TCPI	10	

### DISCLAIMER

This Document is for information only and for the use of the recipient. It is not to be reproduced or copied or made available to others. Under no circumstances is it to be considered as an offer to sell or solicitation to buy any security. Any recommendation contained in this report May not be suitable for all investors and strictly a personal view and should not be used as a sole judgment for investment. Moreover, although the information contained herein has been obtained from sources believed to be reliable, its accuracy, completeness and reliability cannot be guaranteed. All rights reserved by Mega Capital Sekuritas.

## Research Division

Cheril Tanuwijaya	Cheril.tanuwijaya@megasekuritas.id	+62 21 7917 5599	62035
Rifdah Fatin Hasanah	Rifdah.fatin@megasekuritas.id	+62 21 7917 5599	62186
Lia Andani	Lia.Andani@megasekuritas.id	+62 21 7917 5599	62431

## Retail Equity Sales Division

Dewi Suryani	dewi.suryani@megasekuritas.id	+62 21 7917 5599	62441
Ety Sulistyowati	ety.sulistyowati@megasekuritas.id	+62 21 7917 5599	62159
Fadel Muhammad Iqbal	fadel@megasekuritas.id	+62 21 7917 5599	62164
Syaifathir Muhamad	fathir@megasekuritas.id	+62 21 7917 5599	62179

### Fixed Income Sales & Trading

Tel. +62 7917 5559-62 Fax. +62 21 7917 5965

### Investment Banking

Tel. +62 21 7917 5599 Fax. +62 21 7919 3900

### PT. Mega Capital Sekuritas

Menara Bank Mega Lt. 2  
Jl. Ka P. Tendean, Kav 12-14 A  
Jakarta Selatan 12790

#### DISCLAIMER

This Document is for information only and for the use of the recipient. It is not to be reproduced or copied or made available to others. Under no circumstances is it to be considered as an offer to sell or solicitation to buy any security. Any recommendation contained in this report May not be suitable for all investors and strictly a personal view and should not be used as a sole judgment for investment. Moreover, although the information contained herein has been obtained from sources believed to be reliable, its accuracy, completeness and reliability cannot be guaranteed. All rights reserved by Mega Capital Sekuritas.